



## Versa Inside 90

### Produktvorteile

- ▶ Flexibel, selbstklebend
- ▶ Beidseitige Zuleitung bei 5000 mm Länge (ein Schnitt, zwei Leuchten), siehe Zeichnung

### Produkteigenschaft

- ▶ Geringe Aufbauhöhe
- ▶ Individuell kürzbar

### Anwendung

- ▶ Universell verwendbar
- ▶ Kombinierbar mit Channelline Profilen

### Bestellhinweis

- ▶ Zur Kombination von Leuchte und Vorschaltgerät bitte Piktogramme beachten!
- ▶ Auswahlhilfe siehe Versaübersicht
- ▶ Verpackungseinheit besteht aus 1 Stück
- ▶ Zum Verbinder 90° werden 2 Direktverbinder benötigt

### Technik in Kürze



Leuchtentyp:	LED-Anbauleuchte
Beleuchtungsart:	Funktionsbeleuchtung / Akzentbeleuchtung
Betriebsspannung:	12 Volt DC
Lichtfarbe:	XtraWarmWeiß / WarmWeiß / NeutralWeiß / KaltWeiß / MultiWhite
Farbwiedergabe RA:	> 90
Energieeffizienz:	A+
	90 lm / W
Lebensdauer:	30.000 h (L70)
Leistungsaufnahme:	7,2 W / m
Max. Gesamtlänge am Stück:	5 m
Dimmbar:	Ja
LED-Anzahl:	90 / m
Austrahlungswinkel:	70°
Kennzeichen:	CE Ⓢ Ⓡ Ⓢ
Schutzart:	IP 20
Zuleitung:	1800 mm
Steckverbindung:	LED-Mini-Steckverbindung M1
Anschluss an:	LED-Vorschaltgerät

### Versa Inside 90

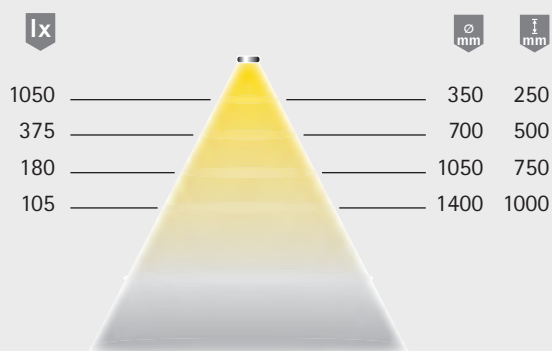
Artikel	Bestell-Nr. MultiWhite*	Bestell-Nr. XtraWarm	Bestell-Nr. WarmWeiß	Bestell-Nr. NeutralWeiß	Bestell-Nr. KaltWeiß
1200 mm (max. 8,6 W)	-	55 805 42	55 805 12	55 805 02	55 805 22
5000 mm (max. 36 W)	55 806 33*	55 805 43	55 805 13	55 805 03	55 805 23

### Zubehör (weiteres Zubehör im Kapitel Schalttechnik / EVG und Leitungen)

Artikel	Bestell-Nr.
Direktverbinder (max. 36 W)	36 334 01
Direktverbinder (max. 36 W) - Setverpackung (10 Stück im Set)	36 327 01
Verbinder 90° (max. 36 W)	36 335 01
Verbinder 90° (max. 36 W) - Setverpackung (10 Stück im Set)	36 328 01
Flexibler Verbinder 100 mm (max. 36 W)	36 336 01
Flexibler Verbinder 100 mm (max. 36 W) - Setverpackung (10 Stück im Set)	36 329 01
Einspeiser 1800 mm für Abschnitte (max. 36 W)	36 330 02
LED-Vorschaltgerät 15 W mit Euroflachstecker	30 996 17
LED-Vorschaltgerät 30 W mit Euroflachstecker	31 002 07
M1 Verlängerungsleitung 1800 mm	36 768 01
M1 3-fach Verteiler 180 mm	36 852 01

\* MultiWhite Zubehör finden Sie im Bereich Schalttechnik

## Lichtverteilungsdiagramm / 70° (Länge 600 mm)



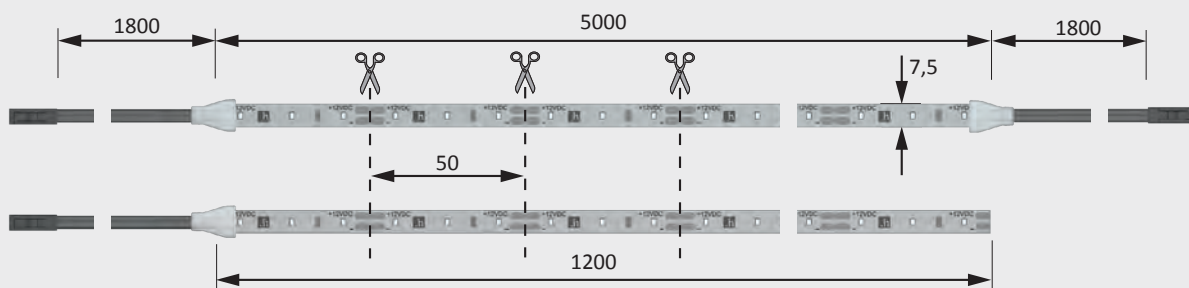
## Lichtbox



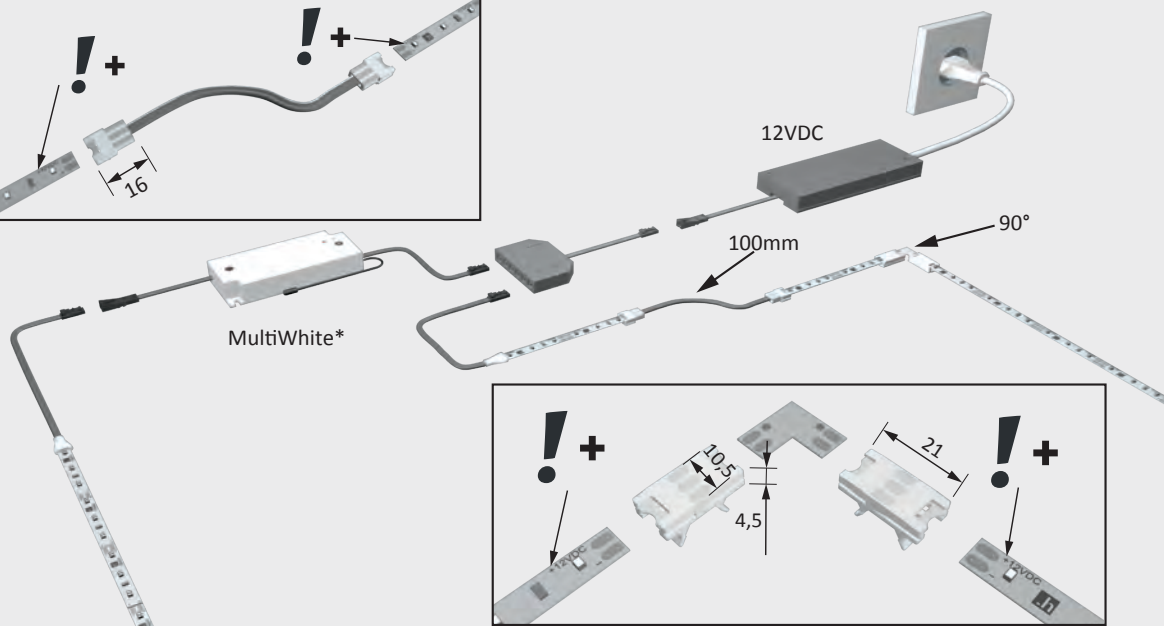
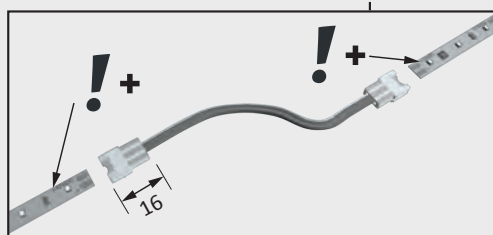
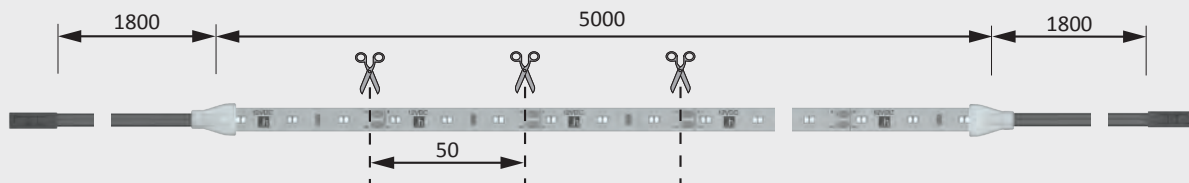
WW

## Maßzeichnung / Montage

Leuchte kann in der Länge gekürzt werden



### MultiWhite



Lineare Leuchten